



CATÁLOGO

KVELEC INDUSTRIAL

2024

¿QUIÉNES SOMOS?

En KVELEC Industrial, nos enorgullece ser una comercializadora eléctrica que va más allá de la venta de productos. Somos un equipo comprometido con la excelencia y la innovación en el mercado eléctrico. Con una trayectoria sólida y

arraigada en los principios de calidad y servicio, nos esforzamos por ser tu socio confiable en cada proyecto eléctrico, desde los más simples hasta los más complejos.





¿POR QUÉ NOSOTROS?

01

Experiencia y compromiso

Con décadas de experiencia en el sector, nuestro equipo está formado por profesionales apasionados y dedicados que trabajan incansablemente para superar tus expectativas y garantizar tu satisfacción en cada interacción.

02


Calidad y vanguardia

Nos mantenemos a la vanguardia de las últimas tecnologías y tendencias del mercado para ofrecerte productos y soluciones eléctricas de primera calidad que cumplan con tus más altas expectativas de rendimiento y durabilidad.

03

Enfoque integral

Entendemos que cada proyecto tiene sus propias necesidades y desafíos únicos. Es por eso que ofrecemos un enfoque integral que va más allá de la simple venta de productos, brindándote soluciones personalizadas y un servicio excepcional que se adapte a tus requerimientos específicos.



NUESTROS PRODUCTOS Y SERVICIOS



En KVELEC Industrial, ofrecemos una amplia gama de productos y servicios diseñados para cubrir todas tus necesidades eléctricas.

Desde soportería de aluminio y acero al carbono hasta subestaciones eléctricas y cable de media tensión, nuestro catálogo de productos está cuidadosamente seleccionado para garantizar la máxima calidad y rendimiento en cada proyecto.



CODO OCC 15KV 1/0 ELASTIMOLD / CHARDON

El codo de Operación con Carga Chardon es un conector completamente recubierto y aislado. Se utiliza en instalaciones subterráneas para conexiones entre el cable para media tensión y transformadores.

\$000.00 Color 



CODO OCC 35 KV 200A (35-LE200) ELASTIMOLD / CHARDON

El conector CHARDON (interfaz ancha) es un conector completamente revestido y aislado para conectar equipos subterráneos como transformadores, gabinetes de distribución y cajas que tienen boquillas tipo inserto.

\$000.00 Color 



BOQUILLA REDUCCIÓN INSERTO 15/25KV 600A CHARDON - 25ETP600

Los productos cumplen la prueba de intercambiabilidad LAPEM - CFE.

Soporte de montaje de acero inoxidable.

\$000.00 Color 



CABLE DE MEDIA TENSIÓN

Cable monoconductor formado por un conductor de cobre suave o aluminio duro 1350, pantalla semiconductora sobre el conductor, aislamiento de polietileno de cadena cruzada (XLPE-RA), pantalla sobre el aislamiento extruida, pantalla metálica a base de alambres de cobre y cubierta de policloruro de vinilo (PVC) o de Polietileno (PE).

\$000.00 Color ■ ■

CABLES XHHW-2 ALUMINIO

Cables formados por un conductor de Aluminio serie 8000, con aislamiento de Polietileno de cadena cruzada XLPE, retardante a la flama.

Excelentes propiedades eléctricas, larga vida y bajo mantenimiento.

Color ■ □ **\$000.00**



SUBESTACIÓN ELÉCTRICA AISLADA EN AIRE

- Las tensiones de aplicación son: 4.16 kV, 13.8 kV, 23 kV y 38 kV
- Corrientes nominales de 400, 630, 1250, 2000 y 3000 Amps
- Tipo de servicio NEMA 1, NEMA 12 y NEMA 3R

\$000.00 Color ■ ■



POSTE MONOFÁSICO

- De 10 a 167 kVA
- AT hasta 34.5 kV
- 150 kV NBI Convencional o Auto-protegido
- Aceite vegetal o mineral

\$000.00

Color



TRANSFORMADOR PEDESTAL TRIFÁSICO

- Capacidad - Hasta 4,000 kVA ONAN
- Devanados de aluminio
- Hasta 34,500 V

\$000.00

Color



POSTE TRIFÁSICO

- De 15 a 150 kVA
- AT hasta 34.5 kV, 200 kV NBI
- Aceite vegetal o mineral

\$000.00

Color



TRANSFORMADORES TRIFÁSICO TIPO POSTE

- NMX-J-116 y CFE
- De 15 a 150 kVA
- En tensiones de 13.2 kV hasta 34.5 kV

\$000.00

Color



TRANSFORMADORES TRIFÁSICO TIPO PEDESTAL

- De 30 a 2,000 kEn tensiones de 13.2 kV hasta 34.5 kV

\$000.00

Color




TRANSFORMADORES TRIFÁSICO TIPO SUBESTACIÓN Y POTENCIA

- De 750 a 10,000 kVA
- En tensiones clase 15 kV, 25 kV y 34.5 kV


\$000.00

Color

SOPORTERÍA



**ALUMINIO ACABADO
NATURAL**



**ACERO AL CARBONO
GALVANIZADO POR
INMERSIÓN EN CALIENTE**



**ACERO AL CARBONO
GALVANIZADO
ELECTROLÍTICO**



**ACERO AL CARBONO
TROPICALIZADO**

CARACTERÍSTICAS Y BENEFICIOS

Calidad certificada

Todos nuestros productos cumplen con rigurosos estándares de calidad y seguridad, respaldados por certificaciones reconocidas a nivel nacional e internacional.

01

Personalización

Entendemos que cada cliente y cada proyecto es único. Es por eso que nos esforzamos por ofrecerte soluciones personalizadas que se adapten a tus necesidades específicas, garantizando resultados óptimos y satisfactorios.

02

Eficiencia energética

Nuestros productos están diseñados con un enfoque en la eficiencia energética, lo que te permite reducir costos operativos y minimizar tu huella ambiental sin comprometer el rendimiento.

03

Soporte técnico

Contamos con un equipo de expertos altamente capacitados y dedicados que están disponibles para brindarte asesoramiento técnico y soporte en cada etapa de tu proyecto, desde la planificación hasta la implementación y más allá.

04



En KVELEC Industrial, estamos comprometidos con tu éxito y satisfacción. Permítenos ser tu socio confiable en el camino hacia el progreso y la excelencia en cada proyecto eléctrico.

Confía en nosotros para brindarte productos y servicios de la más alta calidad, respaldados por un equipo comprometido, innovador y dispuesto a ir más allá para superar tus expectativas y ayudarte a alcanzar tus metas. Juntos, podemos hacer realidad tus proyectos eléctricos más ambiciosos y garantizar un futuro brillante y próspero para tu negocio.





CATÁLOGO

2024